

Terima kasih kerana menjadi sebahagian daripada Kajian Panel Singapura tentang Dinamik Sosial (SPSSD). Penyertaan anda adalah penting kepada kajian kami yang bertujuan untuk memahami cabaran berhubung perpaduan keluarga dan bagaimana ia berfungsi.

Sejak 2015, kami telah menjalankan tiga siri pengumpulan data dan kami ingin berkongsi beberapa dapatan awal bersama anda. Dapatan ini adalah berdasarkan jawapan-jawapan daripada Kepala Isi Rumah dalam Siri 1 kajian ini. Ia akan menjadi asas bagi siri pengumpulan dan analisis data pada masa hadapan, sambil kami terus mengukur hubungan keluarga, mobiliti sosial dan sikap masyarakat berhubung identiti negara. Matlamat kami adalah supaya maklum balas anda serta penyelidikan kami dapat membantu membentuk dasar-dasar sosial yang teguh dan relevan untuk warga Singapura.

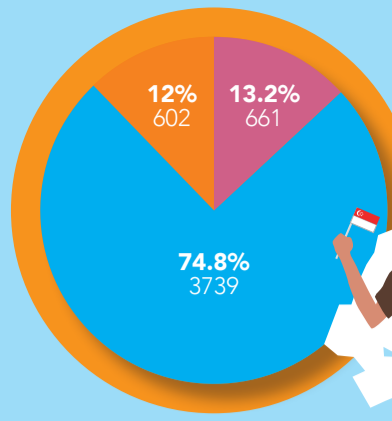
Saya berserta pasukan saya ingin mengucapkan terima kasih atas sokongan anda yang berterusan.

Dr Leong Chan-Hoong
Penyelidik Utama
Kajian Panel Singapura tentang Dinamik Sosial (SPSSD)
Julai 2017

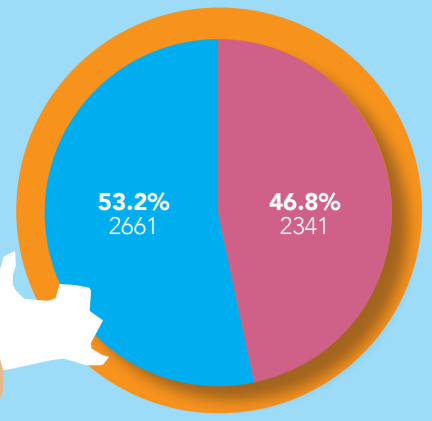
Siapakah yang membentuk ahli Panel kami?

Jumlah bilangan Ketua Isi Rumah warga Singapura berdasarkan SPSSD Siri 1 pada tahun 2015 = 5002

Status Pemastautin



Jantina

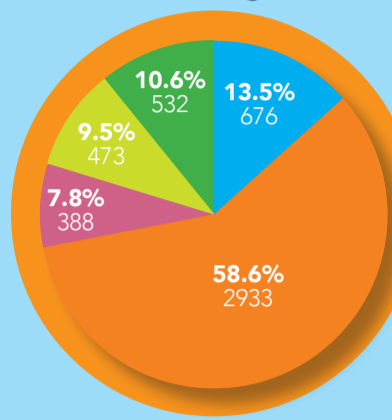


■ Warganegara Singapura Lahiran Tempatan
■ Tukar menjadi Warganegara Singapura
■ Penduduk Tetap

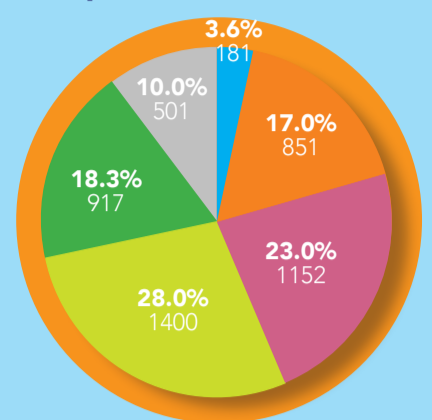
Saiz Isi Rumah (Tidak termasuk Pembantu Rumah)

Saiz Isi Rumah	%	Jumlah
1 ahli keluarga	9.5	473
2 ahli keluarga	17.9	897
3 ahli keluarga	20.8	1041
4 ahli keluarga	24.0	1201
5 ahli keluarga	14.8	742
6 atau lebih ahli keluarga	13.0	648

Struktur Keluarga



Kumpulan Umur

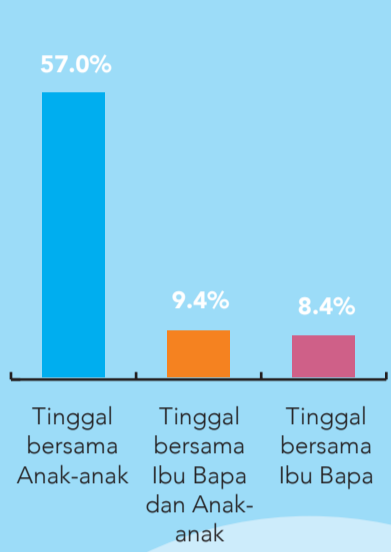


■ Pasangan yang tidak mempunyai anak
■ Pasangan yang mempunyai anak
■ Ibu bapa tunggal
■ Hidup sendirian
■ Lain-lain

Ibu Bapa Tunggal merujuk kepada Ketua Isi Rumah yang tidak berkahwin/berkahwin tanpa pasangan di rumah/berpisah/bercerai/balu dan tinggal bersama anak-anak.

Apakah diantara beberapa ciri utama isi rumah?

Aturan Tempat Tinggal



Kecukupan Pendapatan untuk Perbelanjaan Bulanan*



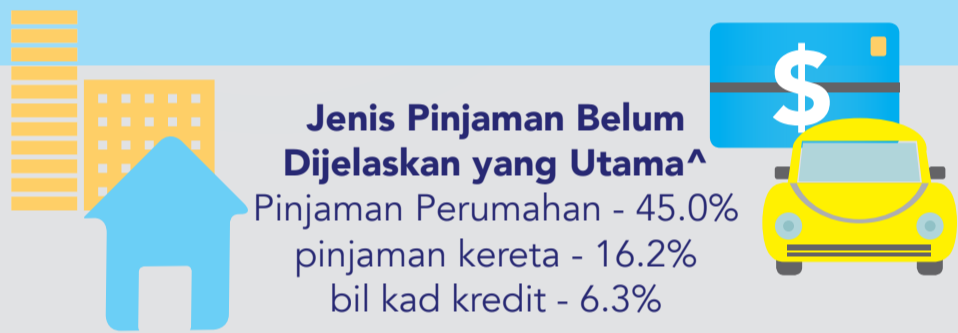
Sekiranya berlaku kecemasan, 70.3% mempunyai dana yang mencukupi untuk tempoh tiga bulan



52.2% mempunyai pinjaman yang belum dijelaskan dalam tempoh 12 bulan yang lalu

Pinjaman yang Belum Dijelaskan*

Jenis Pinjaman Belum Dijelaskan yang Utama^
Pinjaman Perumahan - 45.0%
pinjaman kereta - 16.2%
bil kad kredit - 6.3%



Jumlah bilangan Ketua Isi Rumah warga Singapura berdasarkan SPSSD Siri 1 pada tahun 2015 = 5002



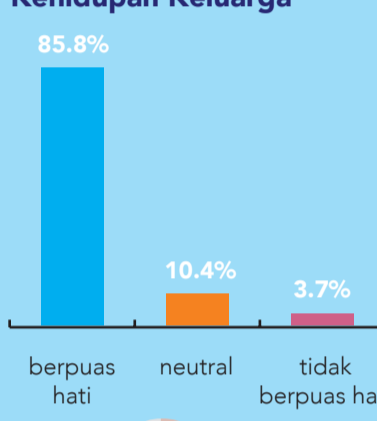
Sokongan Kewangan
20.6% mendapat sokongan kewangan dalam tempoh 12 bulan yang lalu

Sumber Sokongan Kewangan^

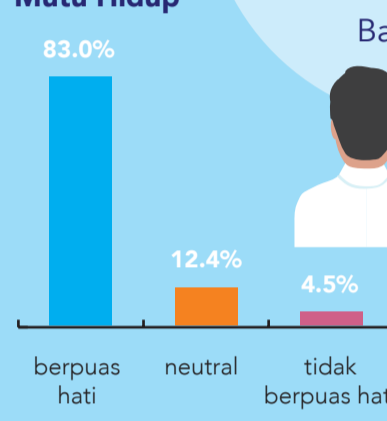
Keluarga dan saudara-mara 73.8%
Pemerintah 29.5%
Badan Amal 5.4%

Perkara-perkara yang Memberikan Kepuasan (Menurut Ketua Isi Rumah)

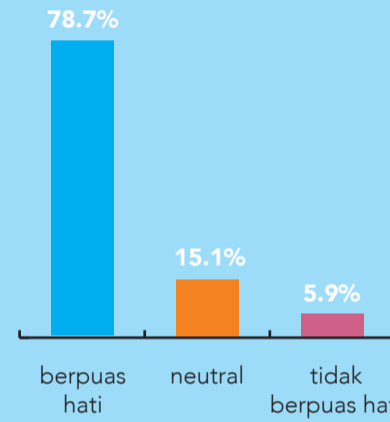
Kehidupan Keluarga*



Mutu Hidup*



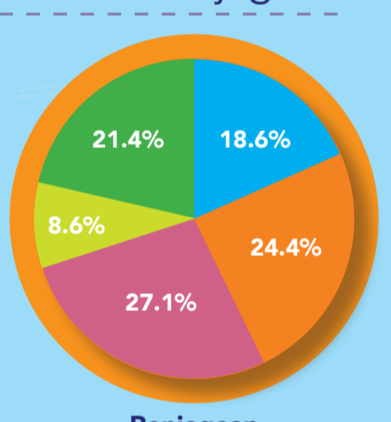
Pencapaian Keluarga Pada Masa Ini*



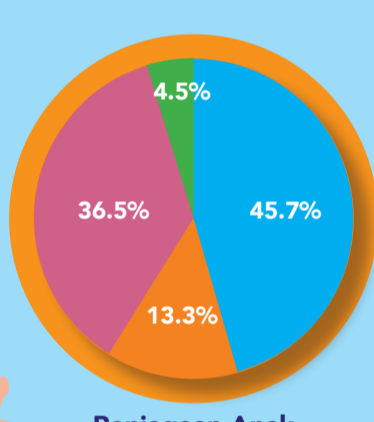

^ Soalan Berbilang Jawapan
*Baki peratusan adalah "Tidak Tahu" atau "Enggan Menjawab"

Bagaimanakah keputusan dibuat?

Aturan Penjagaan



Penjagaan warga emas n=931



Penjagaan Anak n=1029



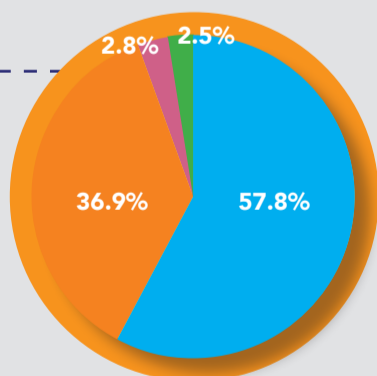
- Kedua-dua Ketua Isi Rumah dan pasangan terlibat bersama
- Ketua Isi Rumah lelaki atau pasangan sahaja
- Ketua Isi Rumah perempuan atau pasangan sahaja
- Warga emas membuat keputusan bagi diri mereka sendiri
- Aturan-aturan lain

Aturan-aturan lain merujuk kepada kombinasi lain ahli isi rumah; Ahli keluarga yang tidak tinggal dalam isi rumah; Lebih daripada dua orang dalam isi rumah; tiada pembuat keputusan yang tertentu dalam isi rumah; atau anak membuat keputusan bagi dirinya sendiri (untuk penjagaan anak).

Keputusan Kewangan

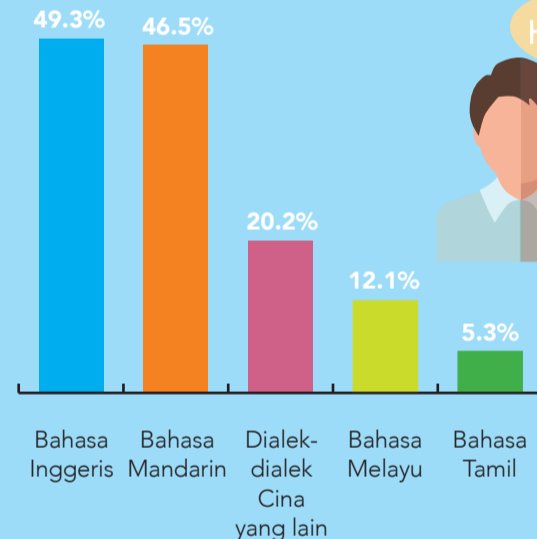
Pembuat keputusan utama dalam isi rumah ialah:

- Ketua Isi Rumah lelaki atau pasangan
- Ketua Isi Rumah perempuan atau pasangan
- Ibu bapa/ibu bapa mertua
- Lain-lain, termasuk anak/pasangan anak, adik-beradik atau ahli isi rumah yang lain



Bagaimanakah keluarga berkomunikasi dan berinteraksi antara satu sama lain?

Bahasa Paling Kerap Digunakan^



Bagaimana Isi Rumah Berfungsi*

Kami menghargai satu sama lain dalam isi rumah ini.	1.5	4.1	84.5
Kami mendengar masalah satu sama lain dalam isi rumah ini.	3.0	6.9	80.2
Kami boleh bertolak ansur apabila timbulnya masalah.	3.0	9.5	77.6
Saya/Kami percaya bahawa keadaan akan bertambah baik walaupun dalam kesukaran.	3.3	12.0	84.4
Kami semua layak bersuara dalam keputusan isi rumah yang utama.	6.3	10.0	73.8
Kami kerap makan bersama-sama.	12.2	10.5	67.4
Kami tidak mudah marah apabila seseorang ahli isi rumah hilang sabar.	11.4	16.5	62.2

■ % yang Tidak Setuju (Penilaian 1 – 3)
■ % Neutral (Penilaian 4)
■ % yang Setuju (Penilaian 5 – 7)

^ Soalan Berbilang Jawapan
*Baki peratusan adalah "Tidak Tahu" atau "Enggan Menjawab"

Soalan atau Komen?

Sila hubungi Makmal Sosial IPS di 6601 3223/8668 8992 atau

emel: ips.soclab@nus.edu.sg