

感谢您参与新加坡社会动态追踪调查(SPSSD)。这项调查的目的在于了解有关家庭凝聚力和运作方面的挑战，而您的参与至关重要。

自2015年，我们已经进行了三个阶段的数据收集，现在我们希望与您分享初步的调查结果。这些调查结果是依据第一阶段调查中一家之主所作的回应而得到的结论。接下来我们将继续收集有利于了解国家认同感的数据，包括家庭关系、社会流动性与民间态度，我们将以这些调查结果作为未来数据收集与分析的基准。我们的目标是以您的回应和我们的研究成果来协助打造健全与适用于新加坡的社会政策。

我和我的团队感谢您一直以来给予我们的支持。

Dr Leong Chan-Hoong

梁振雄博士

首席研究员

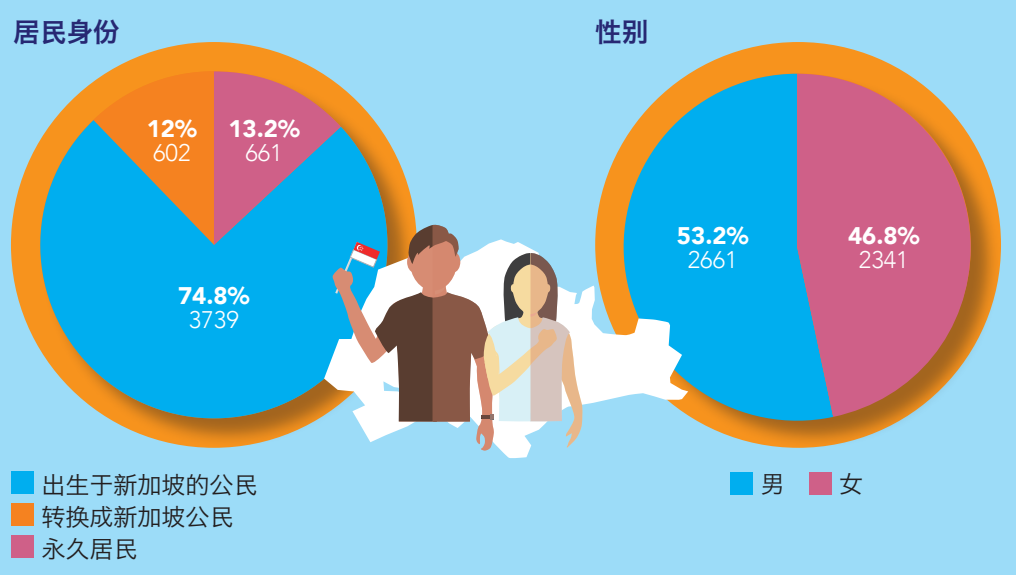
新加坡社会动态追踪调查(SPSSD)

2017年7月

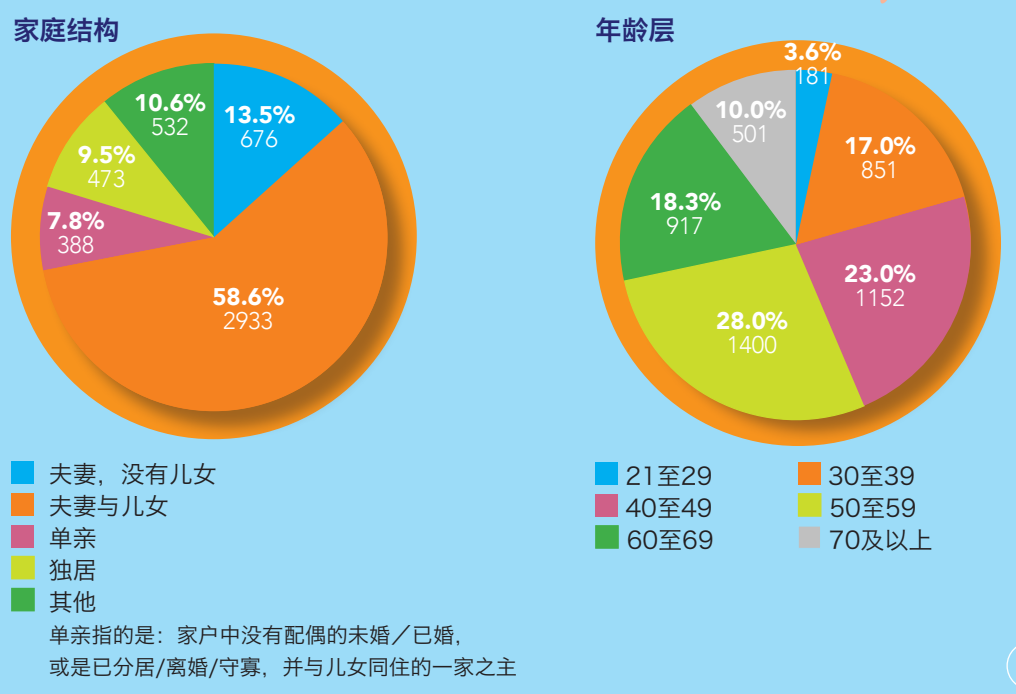
1

我们的调查对象是谁？

2015年新加坡社会动态追踪调查（第一阶段）中的一家之主居民总人数 = 5002



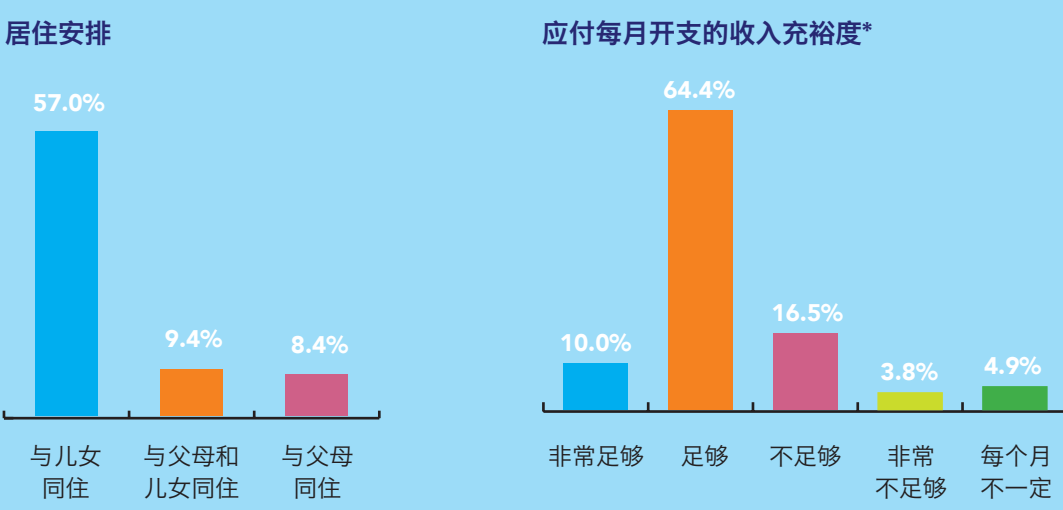
家户成员人数 (不包括家庭帮佣)	%	总人数
1名成员	9.5	473
2名成员	17.9	897
3名成员	20.8	1041
4名成员	24.0	1201
5名成员	14.8	742
6名或更多成员	13.0	648



2

这组家户有哪些主要特点？

2015年新加坡社会动态追踪调查（第一阶段）中的一家之主居民总人数 = 5002



若有紧急情况，70.3%受访者拥有足够的资金维持三个月



未偿还的贷款*
52.2%受访者在过去12个月内拥有未偿还的贷款

未偿还贷款的主要类别^

房屋贷款	45.0%
汽车贷款	16.2%
信用卡账单	6.3%



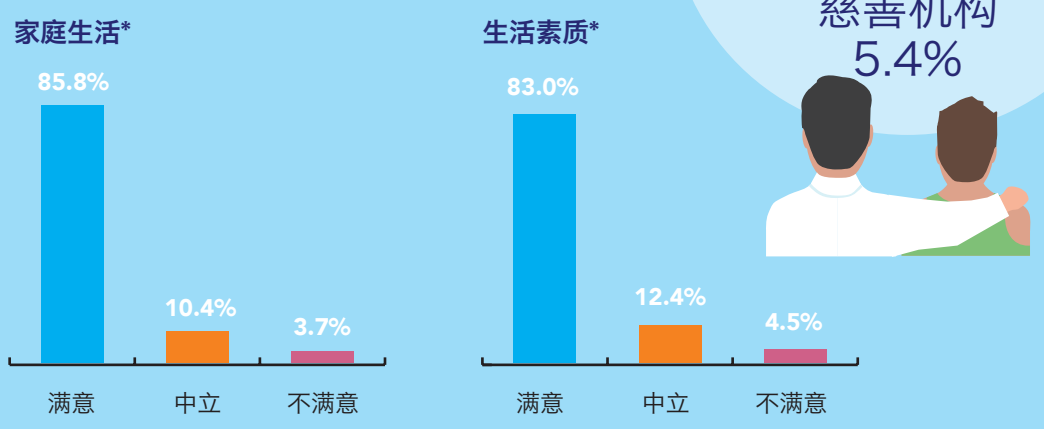
3

财务资助
20.6%受访者在过去12个月内曾接受财务资助

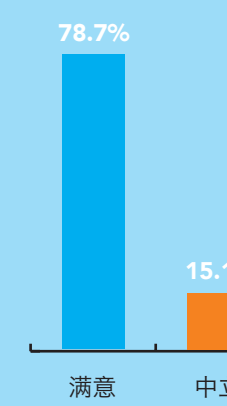
财务资助来源^

家人与亲戚	73.8%
政府	29.5%
慈善机构	5.4%

各方面的满意程度
(根据一家之主的回应)



家庭目前的成就*

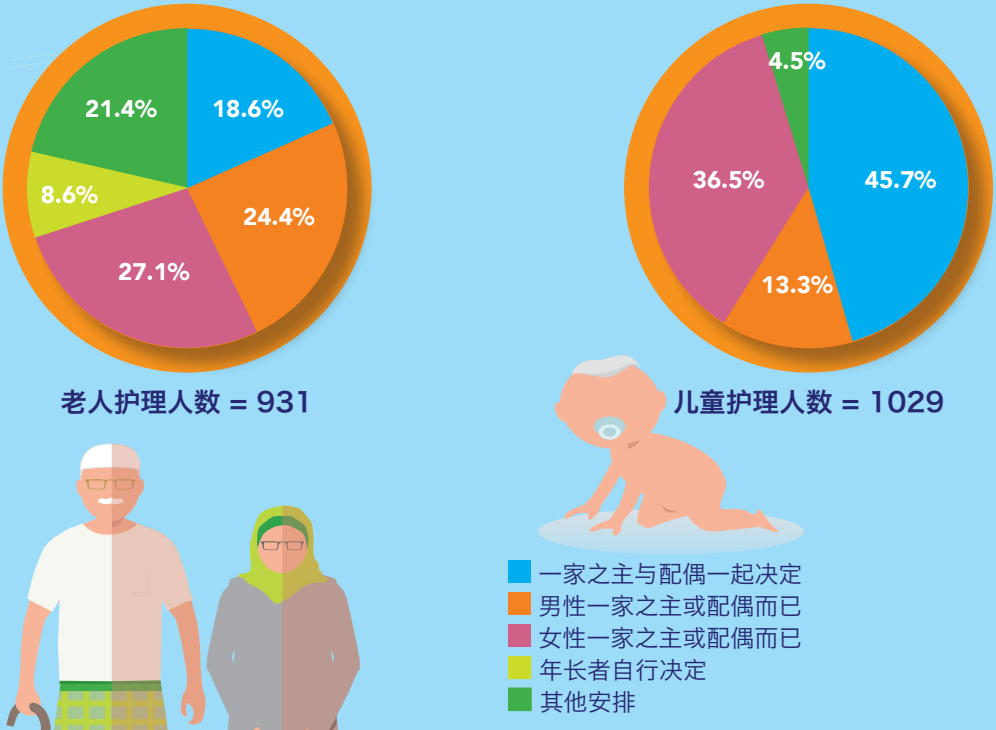


^可选多个答案的问题
*其余百分比的答案是“不知道”或“拒答”

4

如何作出家庭决定？

护理安排



财务决定

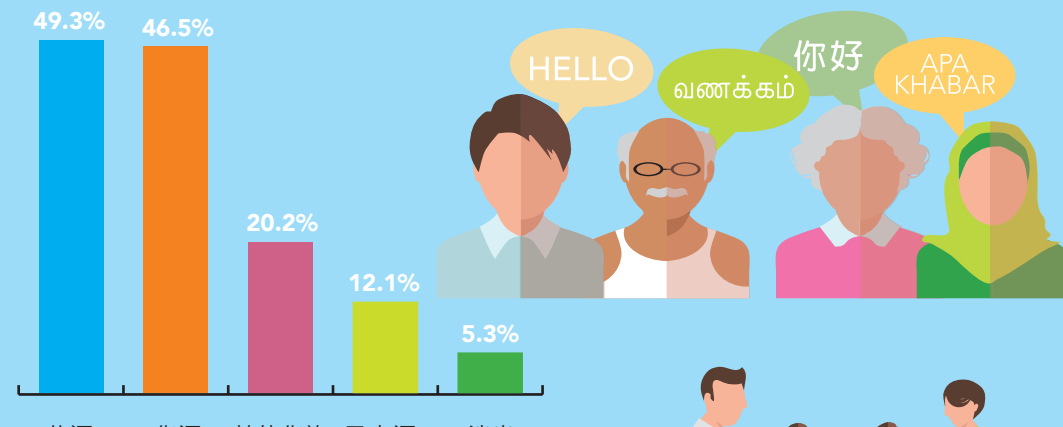
家户里的主要决策人是：



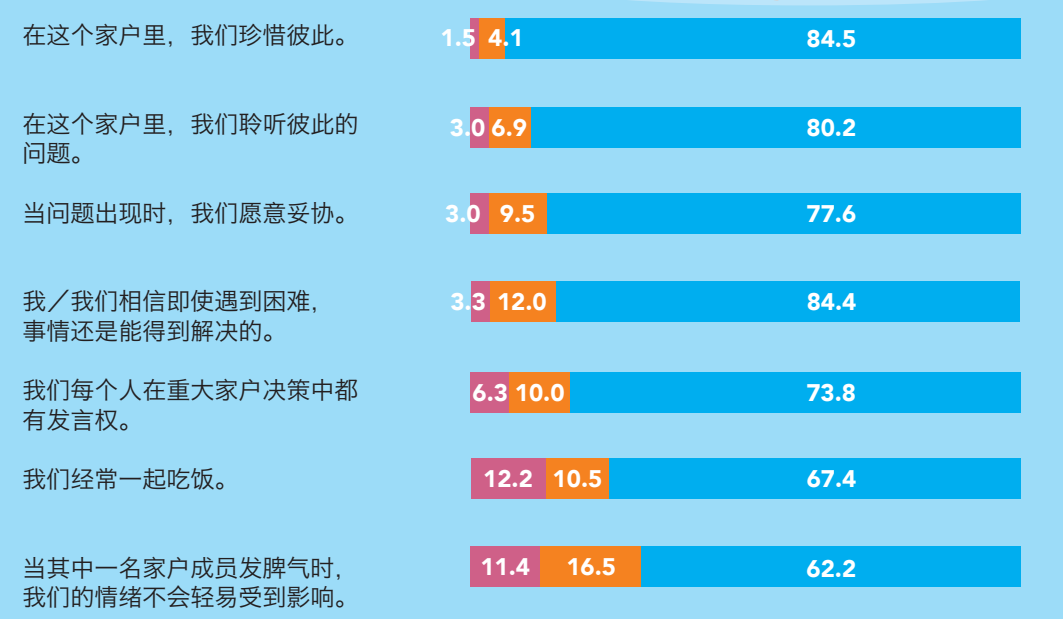
5

家人之间如何与彼此沟通和交流？

最常用的语言^



家户运作*



^可选多个答案的问题
*其余百分比的答案是“不知道”或“拒答”

6

有疑问或建议吗？

请拨电6601 3223 / 8668 8992 联系社会研究室，
或电邮至：ips.soclab@nus.edu.sg